

## 第2章 障がい者の現状

身体・知的・精神の障がいがあり、いずれかの障害者手帳を所持している人は、令和元年度末現在319人で、人口4,165人に占める割合は7.7%となっています。

障がい別では、身体障がい者が全体の69.9%、知的障がい者は全体の22.3%、精神障がい者は全体の7.8%となっています。

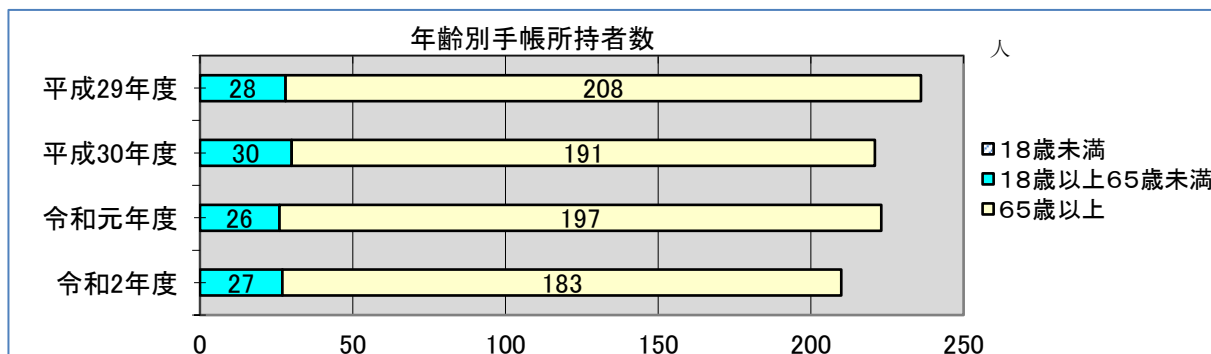
### 1 身体障がい者の現状

#### ①年度別身体障害者手帳所持者数

身体障害者手帳の所持者は、令和元年度末現在223人で、平成29年度末と比べて13人の減となっています。年齢階層別にみると65歳以上の高齢者が平成29年度末では全体の88.1%に対して、令和元年度末には全体の88.3%となっており、高齢化はほぼ横ばいで推移しています。

区 分	平成29年度	平成30年度	令和元年度	令和2年度
18歳未満	0	0	0	0
18歳以上65歳未満	28	30	26	27
65歳以上	208	191	197	183
計	236	221	223	210

各年度末現在（令和2年度は12月末現在）



#### ②部位別・等級別交付状況

障がい部位別では、肢体障がいが114人と最も多く、全体の54.3%を占め、次に内部障がい57名で全体の約27.1%となっています。

等級	視覚障がい	聴覚障がい	平衡機能障がい	音声・言語障がい	肢体障がい	内部障がい	合計
1級	6				9	39	54
2級	1	1			18		20
3級	1	5		2	22	3	33
4級	1	12		2	49	15	79
5級	5				12		17
6級	2	1			4		7
合計	16	19		4	114	57	210

（令和2年12月末現在）

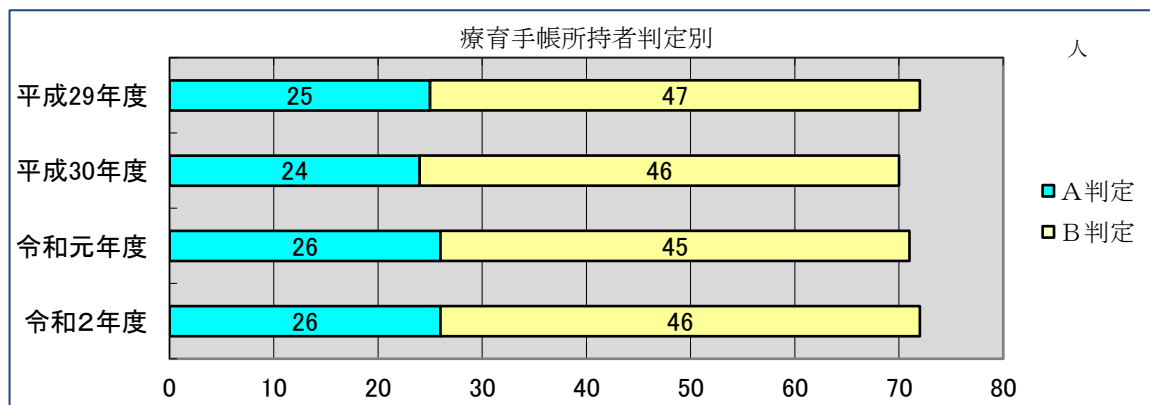
## 2 知的障がい者の現状

### ①療育手帳所持者数

療育手帳の所持者は、令和元年度末現在71人で、平成29年度末と比べると1人の減少となっており、ほぼ横ばいで推移しています。程度別ではA判定（重度）が令和元年度末では26人で全体の36.6%、B判定（中・軽度）が45人で全体の63.4%となっています。

区分	平成29年度	平成30年度	令和元年度	令和2年度
A判定	25	24	26	26
18歳未満	3	2	2	2
18歳以上65歳未満	20	20	22	22
65歳以上	2	2	2	2
B判定	47	46	45	46
18歳未満	8	8	5	4
18歳以上65歳未満	39	38	39	41
65歳以上	0	0	1	1
合計	72	70	71	72

各年度末現在（令和2年度は12月末現在）



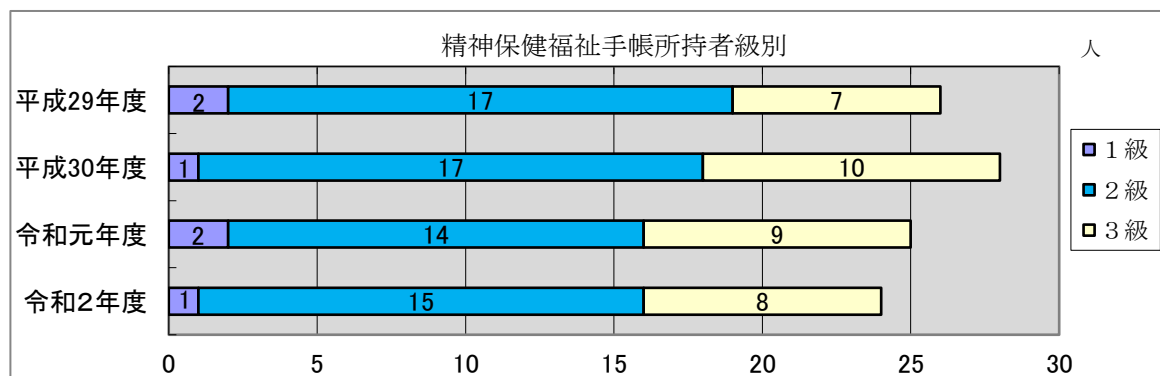
### 3 精神障がい者の現状

#### ①精神障害者保健福祉手帳所持者数

精神障害者保健福祉手帳の所持者は、令和元年度末現在25人で、平成29年度末と比べると1人減少しています。交通機関によって運賃割引の適用がされないなど、身体障害者手帳や療育手帳に比べ支援策が少ないことがあります。主要航空会社が割引適用を開始するなど少しずつ割引適用する交通機関が増えてきています。

区分	平成29年度	平成30年度	令和元年度	令和2年度
1 級	2	1	2	1
18歳未満	0	0	0	0
18歳以上65歳未満	1	1	1	0
65歳以上	1	0	1	1
2 級	17	17	14	15
18歳未満	0	0	0	0
18歳以上65歳未満	11	11	9	10
65歳以上	6	6	5	5
3 級	7	10	9	8
18歳未満	0	0	0	0
18歳以上65歳未満	5	8	8	7
65歳以上	2	2	1	1
合計	26	28	25	24

各年度末現在（令和2年度は12月末現在）



#### 《参考》 手帳の種類による交通機関割引制度適用の違い

項目	身体障害者手帳 ・療育手帳	精神障害者 保健福祉手帳
JR運賃	○	
航空運賃	○	△
タクシー料金	○	△
バス運賃	○	△
有料道路割引	○	

※ 『○』…割引される

『△』…会社によっては割引適用される

## 4 障がい福祉サービス等の現状

(1) 障がい福祉サービスの利用状況（令和2年度は見込）

障害者総合支援法に基づく障がい福祉サービスの実績

区分	サービス体系		単位	平成30年度	令和元年度	令和2年度	
訪問系	居宅介護	実績	時間	36	44	23	
		計画		20	20	20	
	重度訪問介護	実績		0	0	0	
		計画		0	0	0	
	同行援護	実績		0	0	0	
		計画		0	0	0	
	行動援護	実績		0	0	0	
		計画		0	0	0	
日中活動系	生活介護	実績	日/月	736	736	736	
		計画		630	630	630	
	自立訓練 （機能訓練）	実績		0	0	0	
		計画		0	0	0	
	自立訓練 （生活訓練）	実績		33	33	20	
		計画		0	0	0	
	就労移行支援	実績		0	23	46	
		計画		36	36	36	
	就労継続支援 A型（雇用型）	実績		0	0	0	
		計画		15	15	15	
	就労継続支援 B型（非雇用型）	実績		506	529	575	
		計画		420	420	420	
	療養介護	実績		人	3	3	3
		計画			3	3	3
	短期入所	実績		日/月	45	41	24
		計画			42	42	42
重度障害者等 包括支援	実績	時間	0	0	0		
	計画		0	0	0		
児童発達支援	実績	人	0	0	1		
	計画		5	5	5		
放課後等デイサービス	実績		5	5	5		
	計画		9	9	9		

居住系	共同生活援助 (グループホーム)	実績	人	29	28	28
		計画		29	29	29
	宿泊型自立支援	実績	人	1	4	3
		計画		1	1	1
	施設入所支援	実績	人	13	13	13
		計画		14	14	14
相談	計画相談支援	実績	人/月	8	8	8
		計画		14	14	14
	地域移行支援	実績		0	0	0
		計画		1	1	1
	地域定着支援	実績		0	0	0
		計画		1	1	1

※『時間』・・・一人あたりの月平均利用時間数（月利用時間÷利用者数）

『人/月』・・・月平均利用者数

『日/月』・・・月平均利用日数（利用者数×平均利用日数）

『人』・・・各年度末における利用者数

(2) 地域生活支援事業（令和2年度は見込）

障害者総合支援法に基づく地域生活支援事業の計画値と実績

事業名		単位	平成30年度	令和元年度	令和2年度
相談支援事業	実績	箇所	3	3	3
	計画		3	3	3
コミュニケーション支援事業	実績	人	0	0	0
	計画		1	1	1
日常生活用具給付事業	実績	件	134	135	127
	計画		172	172	172
介護・訓練支援用具	実績		0	0	0
	計画		1	1	1
自立生活支援用具	実績		1	1	0
	計画		1	1	1
在宅療養等支援用具	実績		0	2	0
	計画		1	1	1
情報・意思疎通支援用具	実績		0	0	1
	計画		1	1	1
排泄管理支援用具	実績		133	132	126
	計画		168	168	168
居宅生活動作補助用具 (住宅改修費)	実績		0	0	0
	計画		1	1	1

移動支援事業	実績	人	1	0	0
		時間	6	0	0
	計画	人	1	1	1
		時間	30	30	30
地域活動支援センター事業	実績	箇所	2	2	2
		人	10	10	10
	計画	箇所	2	2	2
		人	16	16	16
日中一時支援事業	実績	人	2	2	2
	計画	人	1	1	1
成年後見制度利用支援事業	実績	人	0	0	1
	計画	人	1	1	1

(3) その他のサービス（令和2年度は見込）

①重度身体障害者ハイヤー料金助成事業

身体障害者手帳の交付を受けている方のうち、等級が1級、2級の視覚、下肢、体幹機能に障がいのある方、3級の視覚、下肢、体幹機能に障がいがあり、歩行が困難な方を対象に、ハイヤーの基本料金（年36回上限）を助成する事業

区分	単位	平成30年度	令和元年度	令和2年度
交付人数	人	12	11	11
利用件数	件	283	191	200

②更生医療給付事業

身体障害者手帳の交付を受けている方が、その障がい除去・軽減するための治療（人工関節手術や人工透析等）を行う際に医療費を給付する事業

区分	単位	平成30年度	令和元年度	令和2年度
対象者数	人	11	10	11
給付件数	件	155	140	150

③育成医療給付事業

身体障害者手帳の交付を受けている障がい児が、その障がい除去・軽減するための治療（人工関節手術や人工透析等）を行う際に医療費を給付する事業

区分	単位	平成30年度	令和元年度	令和2年度
対象者数	人	0	0	0
給付件数	件	0	0	0

※平成25年度に北海道から市町村へ権限を委譲

## ④在宅障害者（児）施設通所費補助事業

在宅の障がい者（児）を対象に、町外の指導訓練施設等に通所する際の交通費を助成する事業

区 分	単位	平成 30 年度	令和元年度	令和 2 年度
利用者数	人	1	0	0
利用回数	回	10	0	0

## ⑤身体障害者（児）補装具給付事業

障がい者（児）が、障がいの状態により補装具の購入や修理が必要と認められる場合に、その要した費用について、補装具費の支給を行う事業

補装具名	単位	平成 30 年度		令和元年度		令和 2 年度	
		交付	修理	交付	修理	交付	修理
歩 行 補 助 つ え	件						
装 具			2	1	1		1
車 い す		1	1	3			2
義肢・義足骨格構造							
補 聴 器				1		2	
歩 行 器							
矯 正 眼 鏡							
合 計			1	3	5	1	2

## ⑥重度心身障害者医療給付事業

重度の手帳を持つ心身障がい者（児）を対象に、医療費の助成を行う事業

## (a) 医療費給付状況

区 分	単位	平成 30 年度	令和元年度	令和 2 年度
入 院	件	111	120	139
入 院 外		1,142	1,077	1,073
歯 科		146	171	159
調 剤		563	504	537
そ の 他		44	24	4
精 神 入 院		36	27	24
合 計		2,042	1,923	1,936

## (b) 受給者証交付者数

区 分	単位	平成 30 年度	令和元年度	令和 2 年度
一 般	人	49	53	54
高 齢 者		63	57	60
精 神 入 院 者		3	2	2
合 計		115	112	116

⑦要介護者等移送サービス事業

歩行が困難な高齢者や重度の身体障がい者並びに人工透析患者を対象にハイヤーによる移送や通院交通費の助成を行う事業

区 分	単位	平成30年度	令和元年度	令和2年度
利用者数	人	53	38	50
		4	5	5
利用回数	回	754	688	710
		500	514	500

※下段は、人工透析患者通院交通費の助成利用者数・回数

(4) 難病患者の状況（令和2年度は見込）

難病患者については、平成25年4月から障害者総合支援法に定める障がい者の対象に難病等が加わり、令和元年7月時点で361疾病が障害福祉サービスの対象となっています。

区 分	単位	平成30年度	令和元年度	令和2年度
患者数	人	32	32	32

※出典：名寄保健所（各年度末現在）

(5) その他の障がい保健福祉関係施策等の状況

<p>①事業委託や負担・補助によるもの</p> <ul style="list-style-type: none"> <li>・障害児母子通園療育指導訓練事業</li> </ul>
<p>②その他、障がい者等に関連する施策、関連サービスの実施状況</p> <ul style="list-style-type: none"> <li>・地域福祉推進事業（ふれあい広場開催、ボランティア事業等）</li> <li>・暖房用燃料購入費助成事業（ぬくもり助成事業）</li> <li>・緊急通報装置設置事業</li> <li>・高齢者等生活支援事業（外出支援サービス、除雪サービス）</li> <li>・高齢者バス料金助成事業</li> <li>・指定難病患者等通院交通費助成事業</li> <li>・介護保険による各種サービス</li> </ul>
<p>③関係団体</p> <ul style="list-style-type: none"> <li>・美深町手をつなぐ親の会</li> <li>・美深福祉会協力会</li> <li>・美深高等養護学校協力会</li> <li>・なよろ地方職親会</li> </ul>
<p>④障がい福祉サービス提供体制（令和3年3月現在、町内事業所）</p> <ul style="list-style-type: none"> <li>・指定居宅介護事業所 美深町社会福祉協議会</li> <li>・共同生活援助事業所「共生の里」</li> <li>・多機能事業所「のぞみ」</li> <li>・地域生活支援センター「のぞみ」</li> <li>・障がい者支援施設「はれる」</li> <li>・障がい者生活介護事業所「美深町デイサービスセンターふれあい」</li> <li>・地域活動支援センター「びふか陽だまり」</li> </ul>